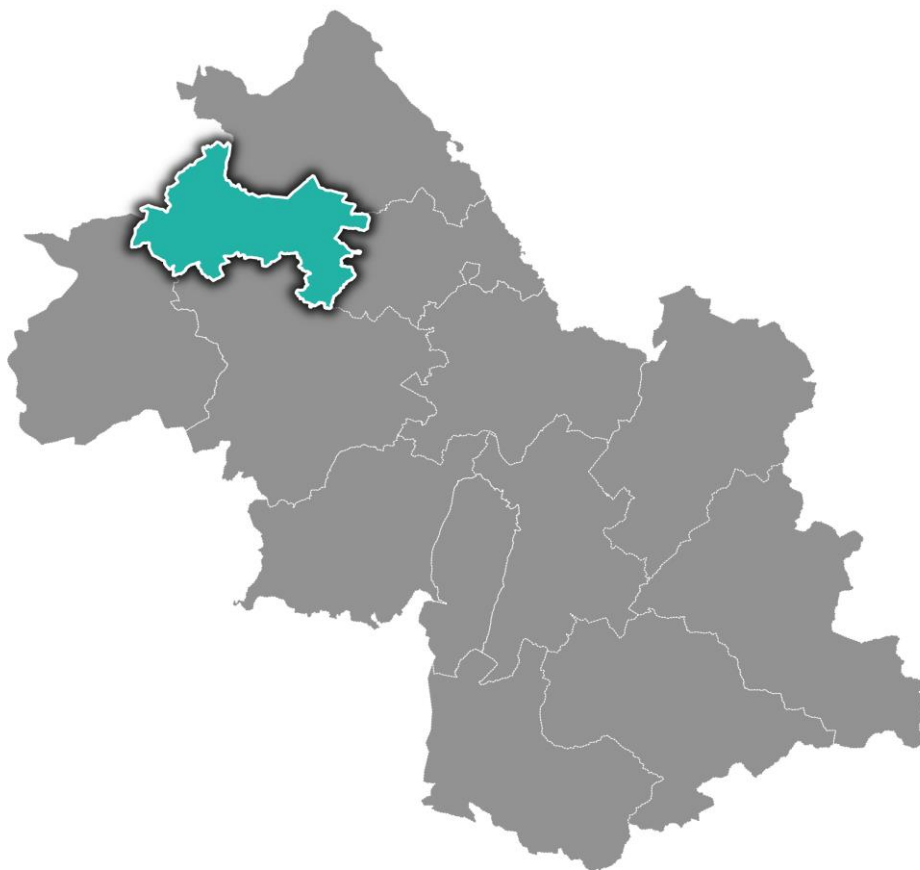



## Chiffres-clés RSA

# Territoire de la Porte des Alpes



# Territoire de la Porte des Alpes

## La population couverte \*

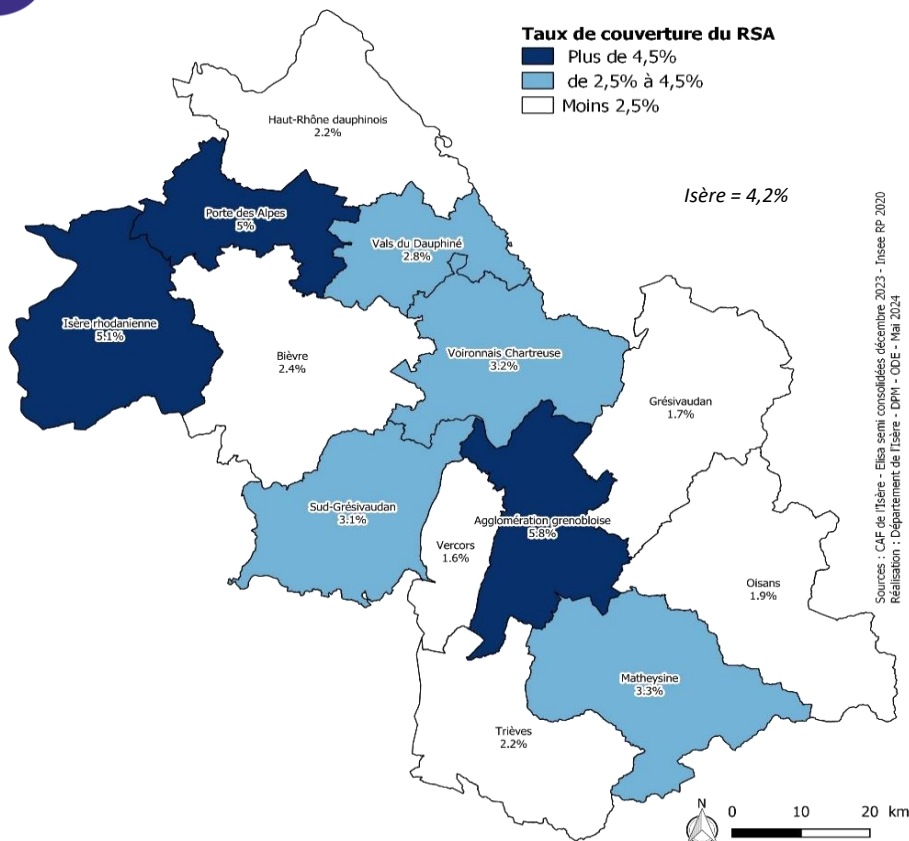


**5 720**

## personnes couvertes par le dispositif RSA

**5,0%**

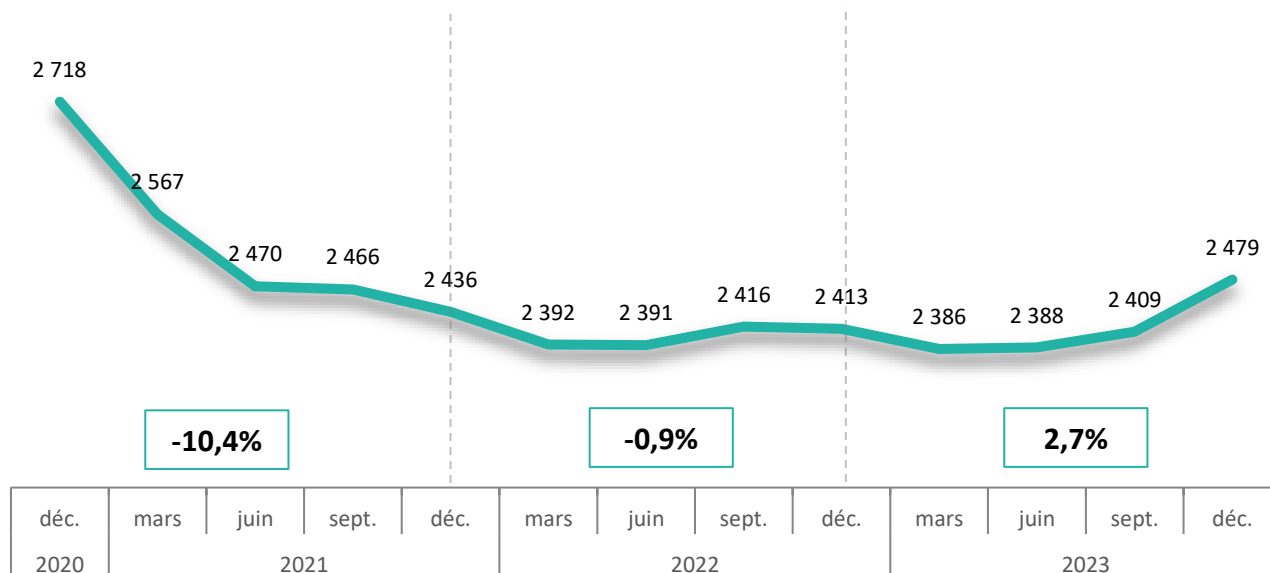
de la population des moins  
de 65 ans



\* La notion de population couverte comprend les allocataires, et éventuellement leur conjoint, leur(s) enfant(s) et autre(s) personne(s) à charge.

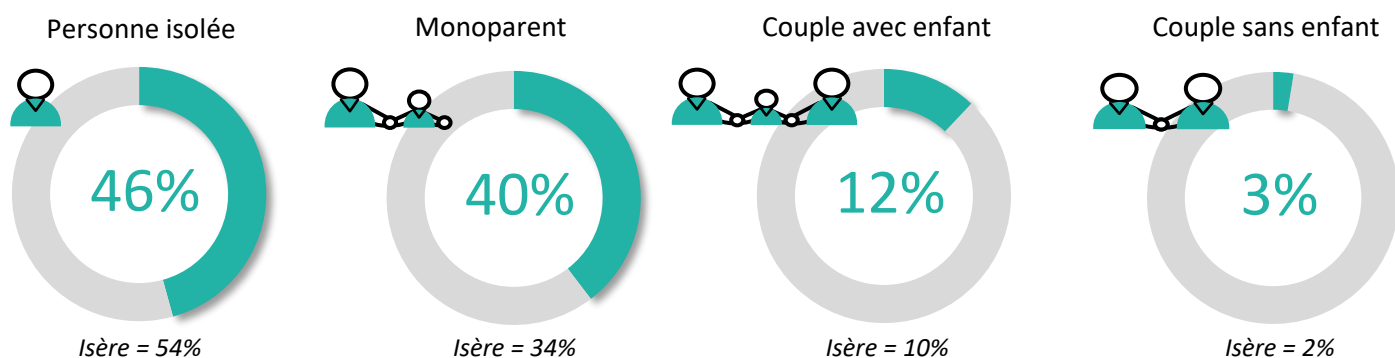
## Les foyers allocataires

### Evolution des foyers allocataires du RSA entre déc 2021 et 2024

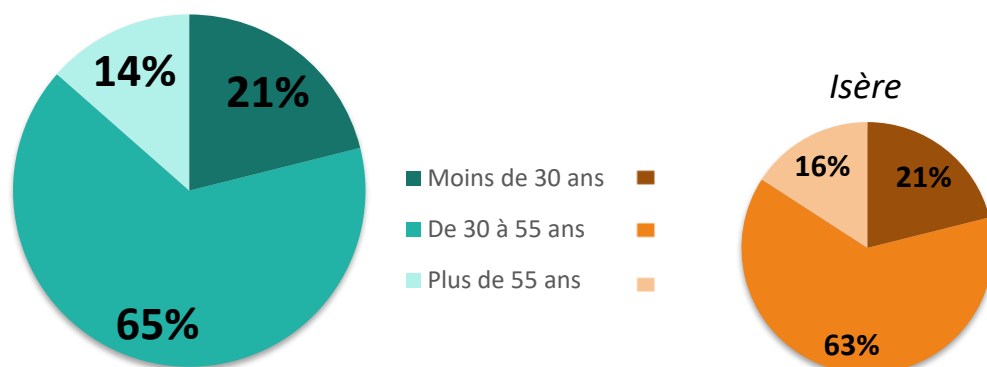


# Territoire de la Porte des Alpes

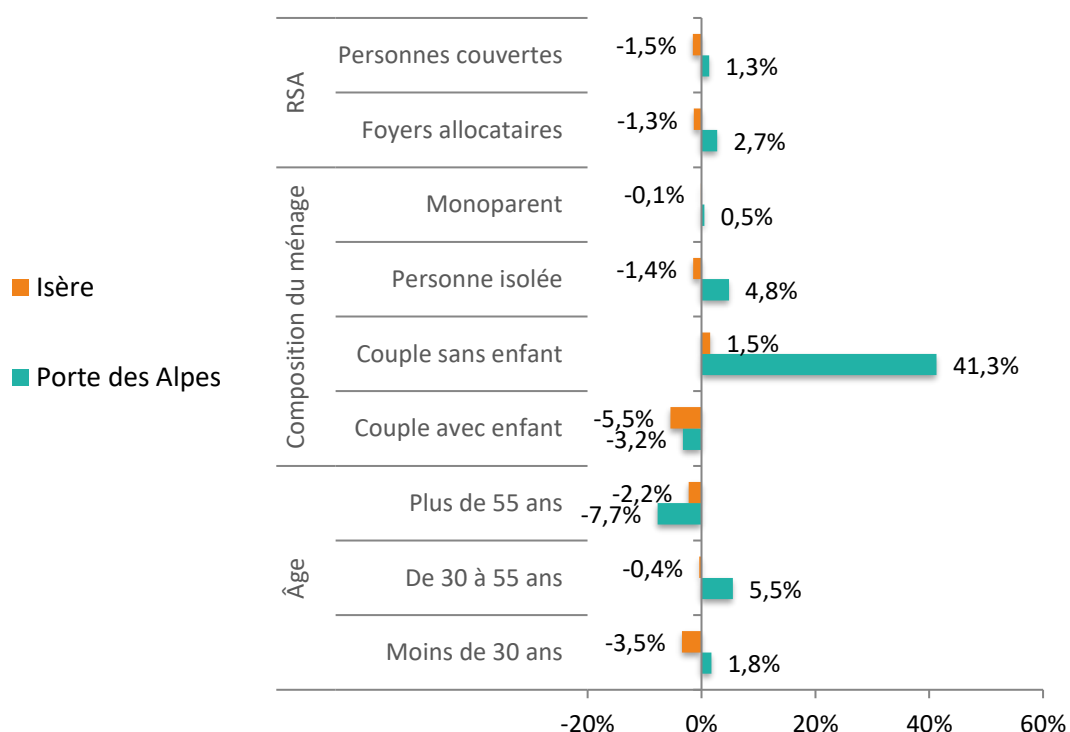
## Composition des ménages



## Âge des foyers allocataires



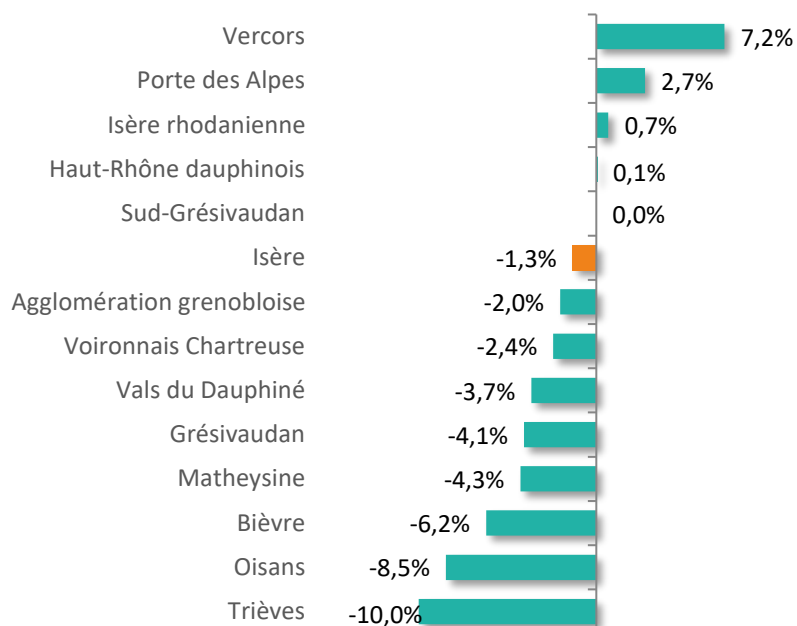
## Evolution des foyers allocataires selon leur profil (sur un an)



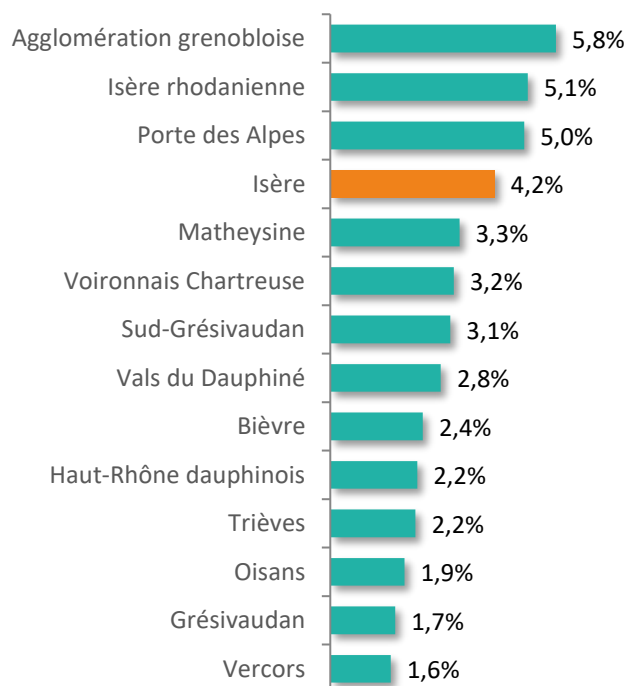
Attention, les fortes évolutions des petits territoires (montagnes) doivent être relativisées au regard du faible nombre d'allocataires concernés dans ces territoires.

## Baromètre des territoires

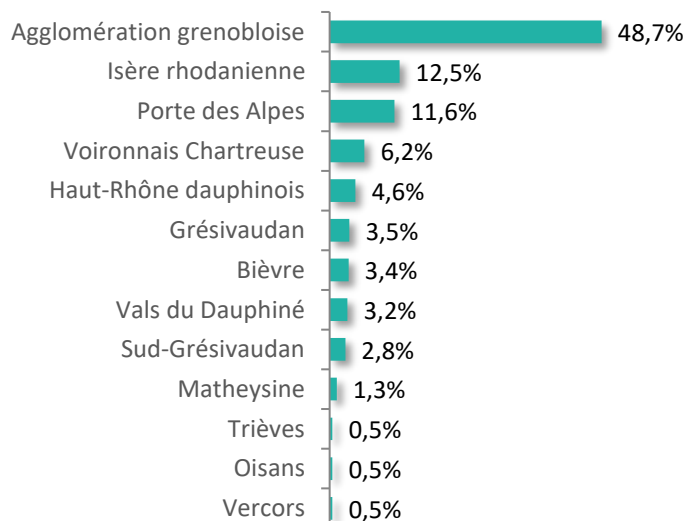
## Evolution du nombre de foyers allocataires sur un an



## Taux couverture du RSA



## Poids de foyers allocataires dans l'Isère



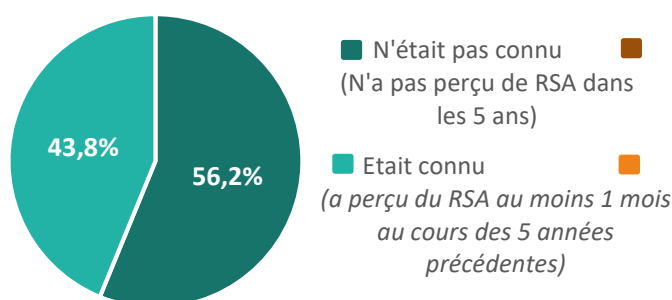
# Territoire de la Porte des Alpes

## L'ancienneté dans le dispositif

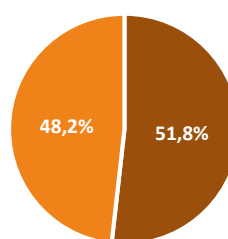


**Définition :** Dans cette page, nous comptons le nombre de foyers allocataires et nous considérons les communes de résidences pour pouvoir agréger les données par territoire. Seules les sorties de 4 mois ou plus sont considérées en tant que telles. Autrement dit, un allocataire est au RSA de manière continue s'il n'a pas eu de sortie supérieure à 3 mois consécutifs. Attention, les fortes évolutions des petits territoires (montagnes) doivent être relativisées au regard du faible nombre d'allocataires concernés dans ces territoires.

Sur le dernier trimestre 2023, parmi les nouveaux entrants quelle part n'était pas connu ?



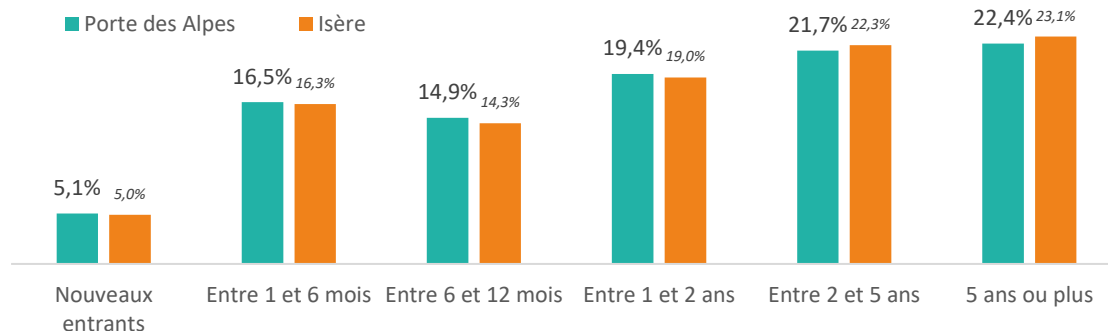
Isère



**Note de lecture :**

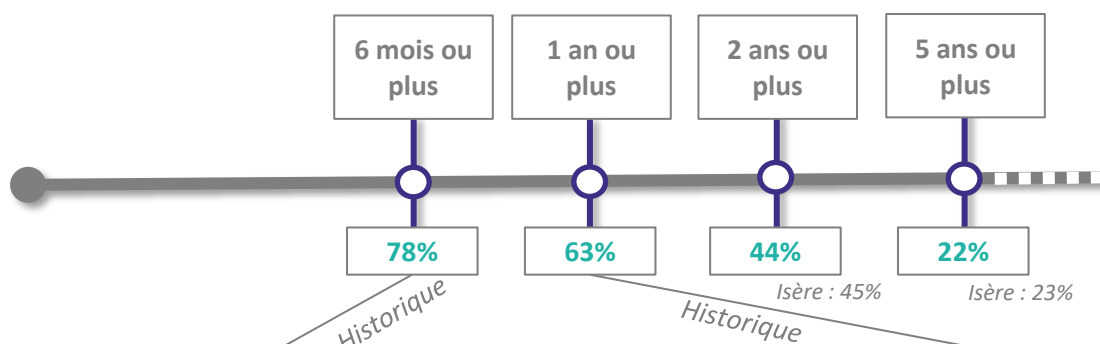
Sur le territoire, parmi les nouveaux entrants du dernier trimestre, 56,2% n'était pas connu, n'ont pas perçu de RSA durant les 5 dernières années

Pour les foyers allocataires de décembre 2023, depuis combien de temps sont-ils au RSA ? (sans interruption)



**Note de lecture :**

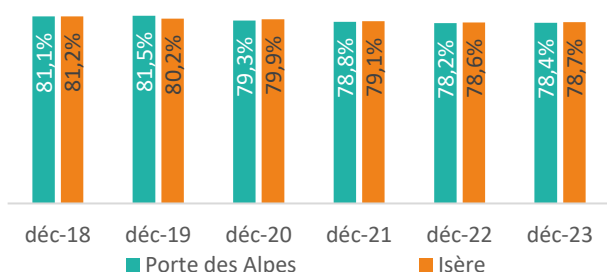
Sur le territoire, parmi les foyers allocataires de décembre, 16,5% sont au RSA depuis une durée de 1 à 6 mois



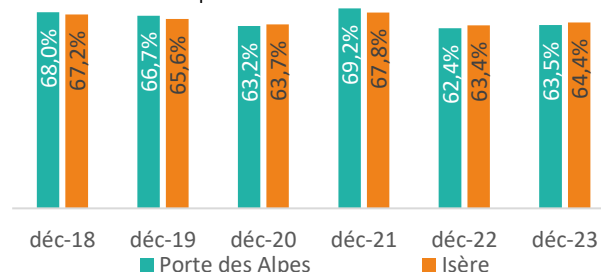
**Note de lecture :**

Sur le territoire, parmi les foyers allocataires de décembre, 44% ont perçu du RSA sans interruption pendant 2 ou plus

L'évolution de la part des allocataires qui sont au RSA depuis 6 mois ou plus de manière continue



L'évolution de la part des allocataires qui sont au RSA depuis 1 an ou plus de manière continue





## Notre plateforme opendata

Découvrez la plateforme Opendata du département de l'Isère  
<https://opendata.isere.fr/>



**OPENDATA  
ISÈRE**

et retrouvez les principaux chiffres clés de l'Isère



Vie de  
l'institution



Solidarités  
Santé



Développemen  
t du territoire



Environnement  
Agriculture



Covid19



Mobilités



Education  
Jeunesse



Sport-Culture  
Tourisme

