

La Tuberculose

Données épidémiologiques 2018

Du Centre de lutte antituberculeuse de l'Isère (CLAT 38)



En France, la tuberculose est une maladie à déclaration obligatoire depuis 1964 et l'Infection Tuberculeuse Latente (ITL) de l'enfant de moins de 15 ans depuis 2003 ; ceci permet de suivre les tendances épidémiologiques, de réaliser les investigations autour d'un cas et de mettre en place les mesures de contrôle de la maladie.

Quelques données épidémiologiques départementales ainsi que les actions de dépistage menées par le Centre de Lutte Antituberculeuse de l'Isère (CLAT 38) autour de personnes malades et des populations à risque en Isère sont présentées dans ce document.

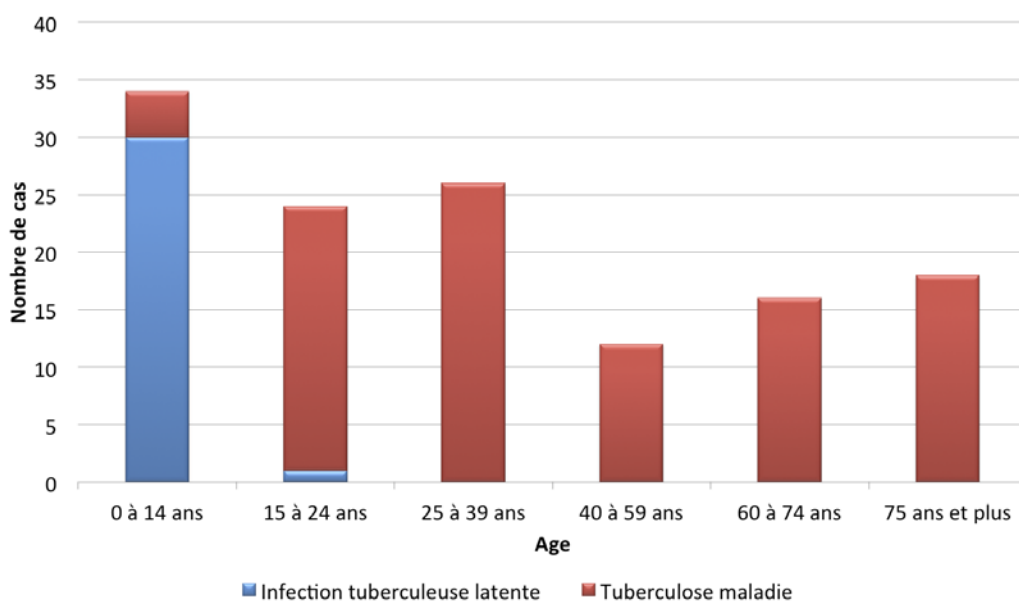
Incidence de la tuberculose maladie en Isère, en Auvergne-Rhône-Alpes et en France

Année	ISÈRE		RHÔNE-ALPES (2014) AUVERGNE-RHÔNE-ALPES (2015-2018) (source SPF)		FRANCE métropolitaine (source SPF)	
	nombre de cas	Incidence*	nombre de cas	Incidence	nombre de cas	Incidence
2014	74	5,9	364	5,6	4827	7,3
2015	75	6	428	5,4	4536	7,0
2016	81	6,5	443	5,6	4794	7,2
2017	72	5,6	528	6,6	5005	7,5
2018	99	7,8	455	5,7	5092	7,6

*Donné en nombre de cas pour 100 000 personnes années.

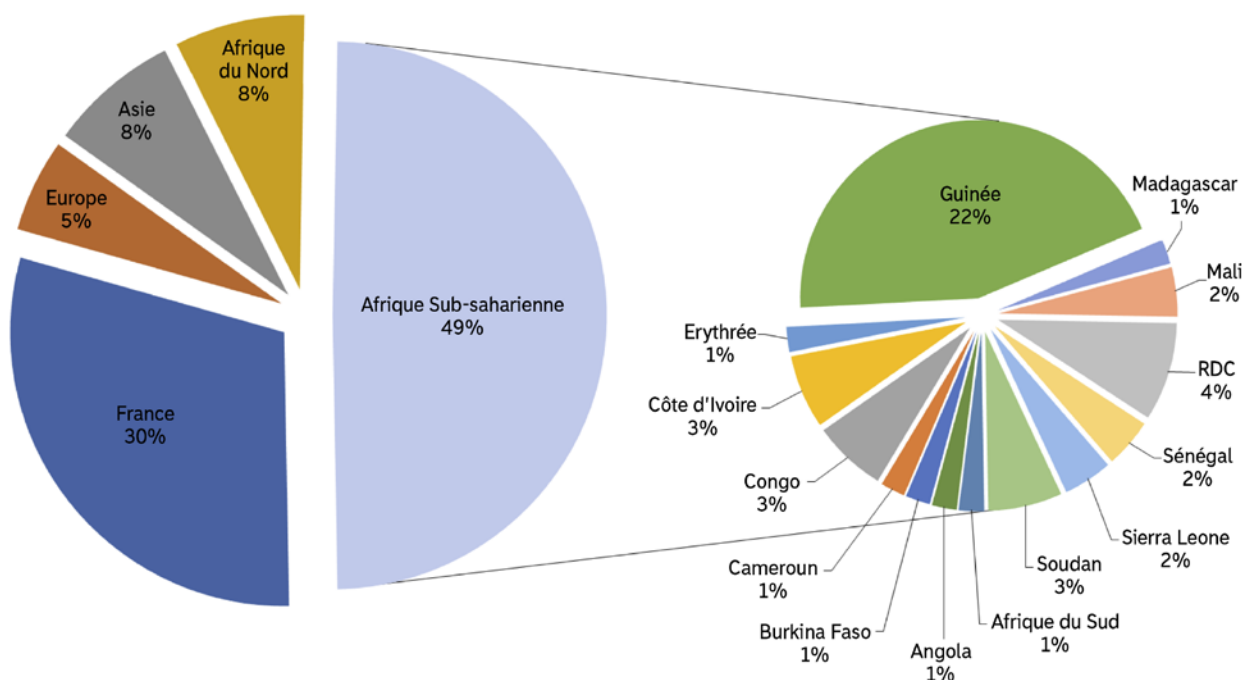
Les cas déclarés en Isère selon l'âge

Cet histogramme prend en compte tous les cas de tuberculose déclarés: tuberculoses maladies (99 cas) et infection tuberculeuse latente de l'enfant de moins de 15 ans (30 cas). A ce jour les infections tuberculeuses latentes chez les enfants de plus de 15 ans ne font pas l'objet de déclaration, celles-ci ne sont donc pas comptabilisées.



Les cas de tuberculose maladie en Isère selon le lieu de naissance

Les résultats départementaux mettent en évidence une majorité de cas chez les personnes nées à l'étranger : 66% en 2018 (64% en 2017, 73% en 2016, 70% en 2015, 70 % en 2014)

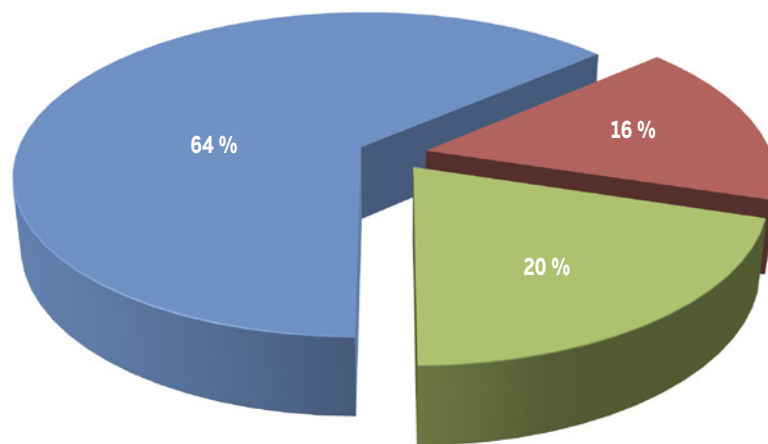


Les localisations de la tuberculose chez les patients ayant une tuberculose maladie

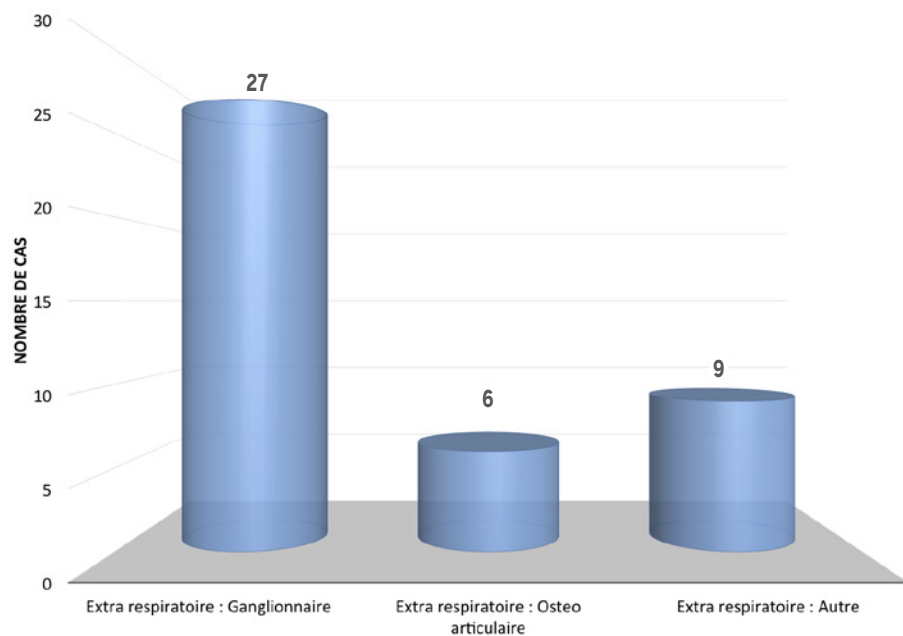
Les caractéristiques de la tuberculose restent classiques avec prédominance des formes respiratoires.

Les formes respiratoires seules regroupent les formes pulmonaires, pleurales et 1 forme laryngée, sans atteinte extra respiratoire associée.

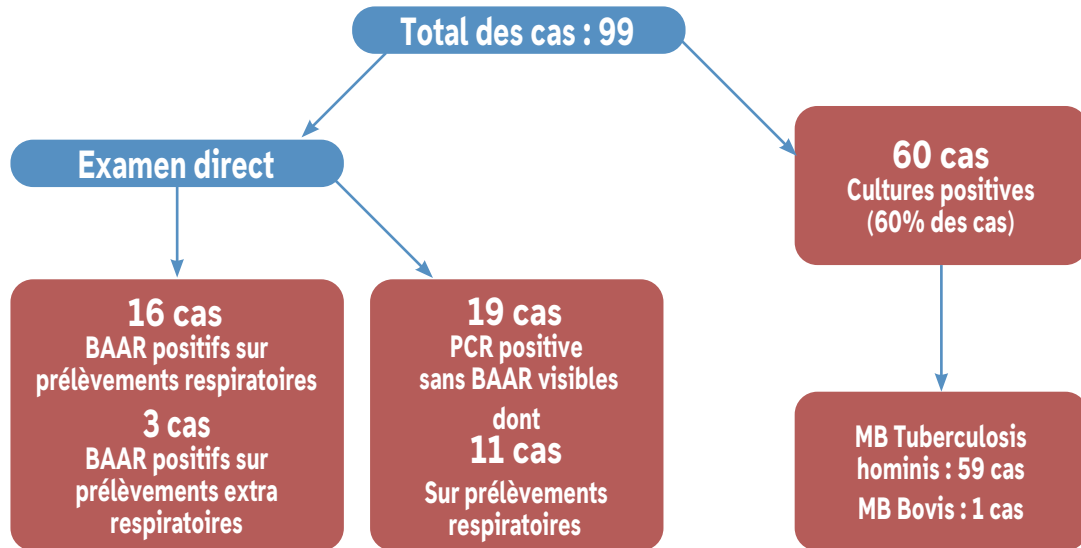
■ Respiratoire seule ■ Respiratoire et extra respiratoire ■ extra respiratoire seule



Parmi les atteintes extra respiratoires (n=36), nous avons retrouvé 27 cas de localisations ganglionnaires. Les autres localisations extra respiratoires sont notamment : pancréatique, surrénalienne, hépatique, et urinaire.



Les résultats bactériologiques



Les enquêtes

Parmi les 99 cas de tuberculoses déclarés en Isère, un travail d'enquête a été mené pour 93 d'entre eux. Au total 622 sujets contact ont pu être identifiés, parmi lesquels au moins 25 ont été diagnostiqués porteur d'une ITL et 2 de tuberculose maladie.

Les dépistages ciblés

Le CLAT 38 poursuit son action de dépistage ciblé auprès des populations plus à risque de tuberculose : migrants, primo arrivants, personnes en précarité, personnes incarcérées... Cette action est menée en lien étroit avec les partenaires institutionnels et associatifs.

Ainsi, Le CLAT a réalisé 3269 radiographies en 2018 chez les patients venus de l'étranger et étant arrivés en France depuis moins de 2 ans. 12 cas de Tuberculose maladie ont été diagnostiqués chez les jeunes migrants se déclarant mineurs non accompagnés et 9 cas de Tuberculose maladie chez les personnes demandeurs d'asile.

D'une façon générale et dans le cadre du dépistage ciblé auprès des populations à risque, le CLAT 38 a dépisté en 2018 :

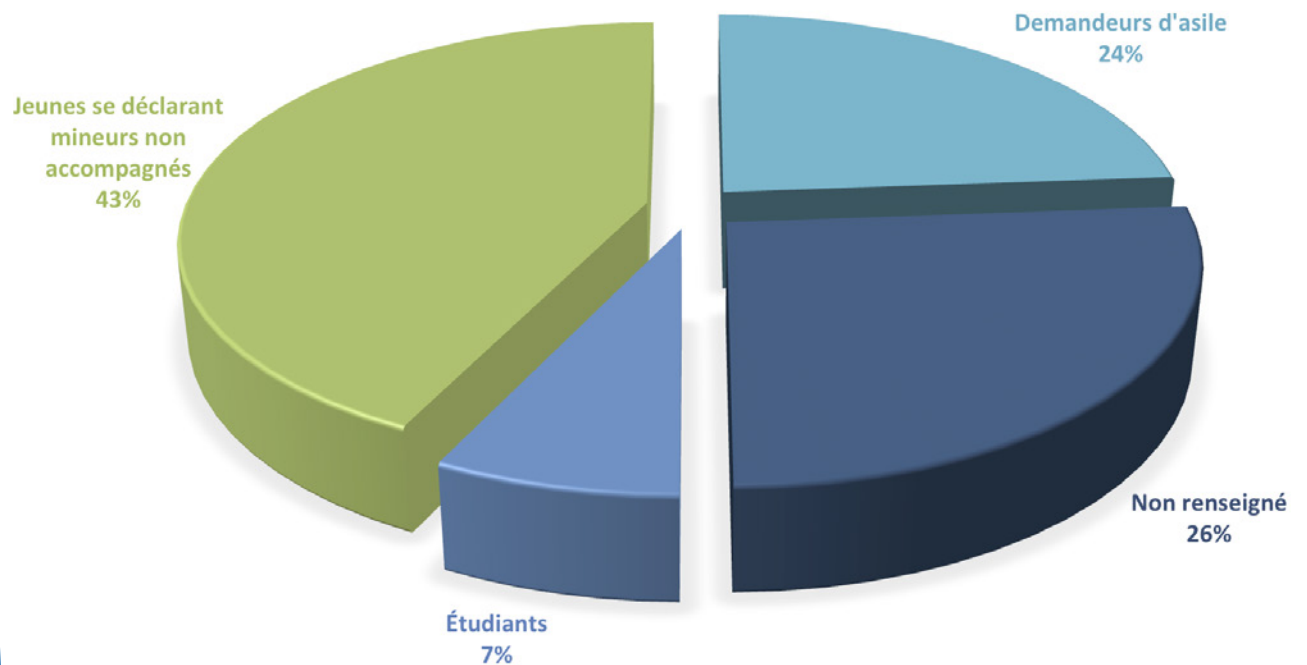
- 26% des tuberculoses maladies déclarées en Isère.
- 72% des ITL déclarées en Isère chez les enfants de moins de 15 ans.

Focus primo arrivants

Près de la moitié (n=18) des patients venus de l'étranger, ayant une tuberculose maladie et étant arrivés en France depuis moins de 2 ans se sont déclarés mineurs non accompagnés.

Un peu moins de 30% des patients ayant une tuberculose maladie étaient des demandeurs d'asile (n=10).

Répartition des types de statuts des patients ayant une tuberculose maladie et arrivés en France depuis 2 ans ou moins (n=42)




RENSEIGNEMENTS


DÉPARTEMENT DE L'ISÈRE


Direction des solidarités - Service prévention-santé publique Maladies respiratoires


Centre de lutte antituberculeuse (CLAT)

Centre Départemental de Santé
23 avenue Albert 1^{er} de Belgique
38022 GRENOBLE cedex 1

 04 76 12 12 81

 04 76 12 12 88

 lignes **13** et **C4** - Arrêt : Driant
ligne **16** - Arrêt : Place Gustave Rivet
ligne **C1** - Arrêt : Chavant

 ligne **A** - Arrêt : Albert 1^{er} de Belgique
ligne **C** - Arrêt : Gustave Rivet

Horaires d'ouverture au public :

Du lundi au jeudi : 8h30 - 12h30 / 13h30 - 17h30
Le vendredi : 8h30 - 12h30 / 13h30 - 17h00

Sur rendez-vous pour :

- Les clichés pulmonaires (au Centre Départemental et sur l'unité mobile du département)
- Les consultations de vaccination BCG

> Possibilité d'accompagnement et de suivi des patients tuberculeux et délivrance gratuite des antituberculeux si besoin

Adjointe au Chef du service Prévention-santé publique :

Docteur Gaëlle Vareilles : gaelle.vareilles@isere.fr

Pneumologue consultant :

Docteur Soazic Gard : soazic.gard@isere.fr

Médecins généralistes consultants :


Docteur Virginie Brulet : virginie.brulet@isere.fr

Docteur Françoise Larcher : francoise.larcher@isere.fr

AGENCE RÉGIONALE DE SANTÉ


Délégation départementale de l'Isère

17, 19 rue Commandant l'Herminier
38032 GRENOBLE CEDEX 1

 04 72 34 74 00

Service de Veille et de Gestion des Alertes Sanitaires

 08 10 22 42 62

 04 72 34 41 27

 ars69-alerte@ars.sante.fr